

Comment se connecter à l'ENT du collège ?

1. Pour se connecter sur l'ENT du collège, il faut saisir sur un navigateur l'adresse suivante : jolimont.ecollege.haute-garonne.fr

Rechercher dans l'ENT

Se connecter

Collège Jolimont de Toulouse

Vous êtes ici : Accueil > Le collège

Bienvenue au collège Jolimont

• Actualités ...
• Bilbao 2014
• Présentation
• Structure pédagogique

Informations pratiques +

Vie du collège +

Sections Européennes Espagnol

CDI +

ENSA

• Rentrée 2016 : Le collège Jolimont à l'honneur !
• Journée « OSF ISAF-Supaéro
• Mieux apprendre pour mieux réussir : les points-clés du collège 2016
• La sécurité au collège
• Infos Flash

Pour consulter l'ensemble des actualités Cliquez ici

Rentrée 2016 : Le collège Jolimont à l'honneur !

Par NADINE LANNEAU le 7 septembre 2016 à 14:57

Rentrée 2016

Le collège Jolimont à l'honneur !

Mme Lapeyre, principale du collège et Mme Beaume, gestionnaire, ont accueilli jeudi 1 septembre, jour de rentrée des sixièmes, des personnalités qui nous ont

2. Pour accéder à votre espace, il faut cliquer sur « se connecter » (voir flèche sur image).

CONSEIL DÉPARTEMENTAL HAUTE-GARONNE.FR

ecollège

ecollege.haute-garonne.fr

académie Toulouse

Bienvenue sur votre Environnement Numérique de Travail.

Vous voulez vous connecter à l'ENT en tant que :

[Élève ou parent](#)

[Personnel](#)

- [de l'Éducation Nationale](#)
- [du Conseil Départemental de la Haute-Garonne](#)

[Autre](#)

3. Cliquez sur le profil « Elève ou Parent » puis tapez votre identifiant et le mot de passe qui vous ont été fournis par le collège.

Vous voulez vous connecter à l'ENT en tant que :

Élève ou parent Changer

Bienvenue sur votre Environnement Numérique de Travail.

Entrez votre nom d'utilisateur et votre mot de passe puis cliquez sur le bouton « Valider » ci-dessous pour continuer.

Identifiant

Mot de passe

Complétez les champs →

Valider

Pour des raisons de sécurité, déconnectez-vous avant de quitter l'ENT et fermez votre navigateur web.

[Mot de passe oublié](#)

4. Complétez les champs, identifiant et mot de passe.

Rechercher dans l'ENT +

nom Mes portails ?

Collège Jolimont de Toulouse

Mon établissement Mon espace Mes services Cahier de textes Scolarité Ressources Orientation Autres services

Bienvenue sur l'Espace Numérique de Travail

Charte d'utilisation > Changement de mot de passe > Informations de contact et préférences

Charte d'utilisation de l'espace numérique de travail

Charte d'utilisation de Collège31
Environnement numérique de travail
des collèges de la Haute-Garonne

Entre

Le collège
Représenté par son chef d'établissement et ci-après désigné « l'établissement » ;

Et

Le Département de la Haute-Garonne, représenté par Monsieur Pierre IZARD, Président du Conseil Général de la Haute-Garonne, 1, boulevard de la Marquette, 31090 Toulouse Cedex 9 et ci-après désigné « le Département » ;

Et

L'Etat, Ministère de l'Éducation Nationale, de la Jeunesse et de la Vie Associative, Académie de Toulouse, par Monsieur Olivier DUGRIP, agissant en qualité de Recteur d'Académie, Chancelier des Universités de Toulouse, Place Saint-Jacques BP 7203 31073 TOULOUSE Cedex 7 et ci-après désignée par « l'Académie »

Et

Toute personne utilisant les services de Collège31 mis à disposition de l'établissement dans le cadre des activités éducatives à l'intérieur ou hors de l'établissement ci-après désignée « l'utilisateur ».

ARTICLE 1 - PREAMBULE

J'accepte la charte d'utilisation de l'ENT

Valider

5. Acceptez la charte (en cochant la case) puis validez.

Rechercher dans l'ENT + nom prénom Mes portails ?



Collège Jolimont de Toulouse

Mon établissementMon espaceMes services ▾Cahier de textesScolarité ▾Ressources ▾Orientation ▾Autres services ▾

Bienvenue sur l'Espace Numérique de Travail

Charte d'utilisation > **Changement de mot de passe** > Informations de contact et préférences

Merci de bien vouloir modifier votre mot de passe, en faisant attention de ne pas utiliser les caractères suivants : & é è ç à # ' { [- | _ ^ @] } = + } * ...




Mot de passe *	<input type="password"/>	6 caractères minimum
Confirmation *	<input type="password"/>	6 caractères minimum

* : champ obligatoire

Valider

6. Modifiez le mot de passe. Tapez votre nouveau mot de passe. Confirmez puis validez.

Rechercher dans l'ENT + nom prénom Mes portails ?



Collège Jolimont de Toulouse

Mon établissementMon espaceMes services ▾Cahier de textesScolarité ▾Ressources ▾Orientation ▾Autres services ▾

Bienvenue sur l'Espace Numérique de Travail

Charte d'utilisation > **Changement de mot de passe** > **Informations de contact et préférences**

Veuillez vérifier les coordonnées sur lesquelles vous acceptez d'être contacté(e). Ces données peuvent être utilisées pour l'envoi de notifications par message électronique ou l'envoi de SMS si vous activez ces services.

Adresse électronique

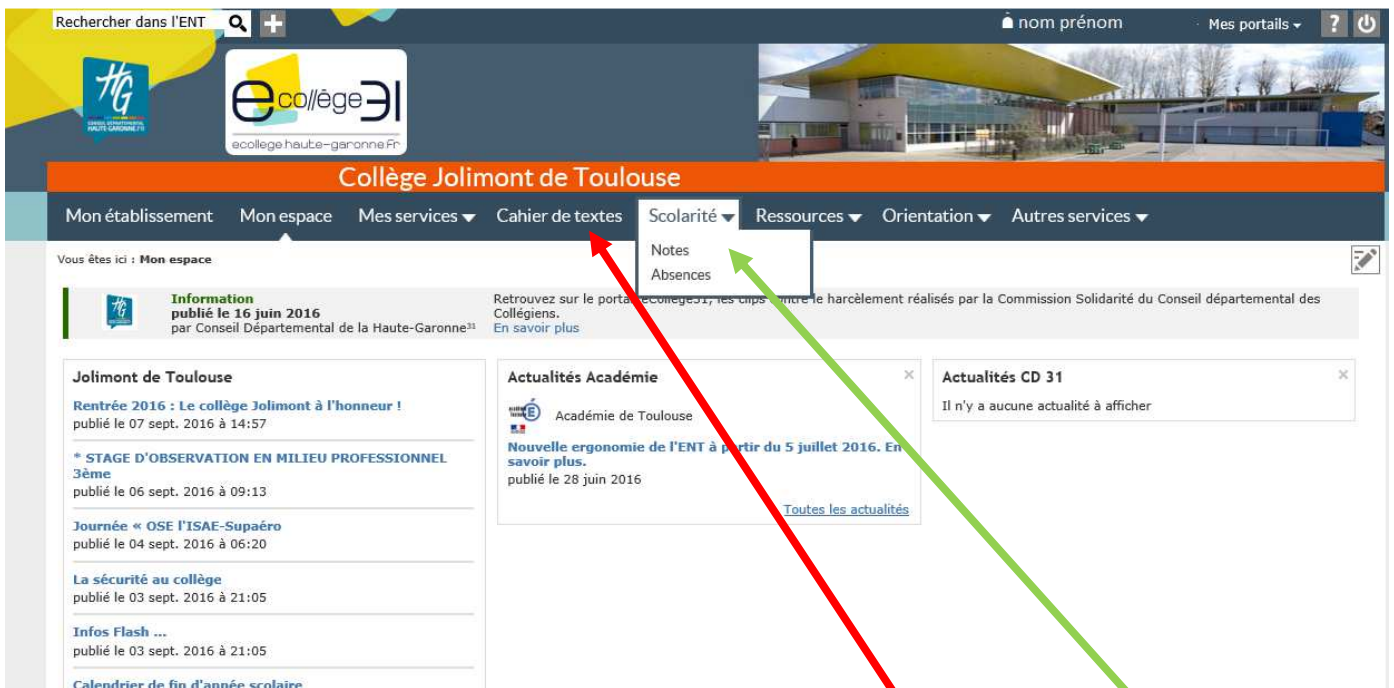
Adresse électronique

Les notifications sont envoyées automatiquement à l'adresse électronique sélectionnée, lors de la réception d'un message dans l'ENT.

Notifications ENT Je souhaite être informé(e) de la réception de message émis par mes établissements
Vous pouvez à tout moment modifier votre choix dans l'ENT [via vos préférences.](#)

Valider

7. Complétez les informations de contact en saisissant votre adresse électronique et validez

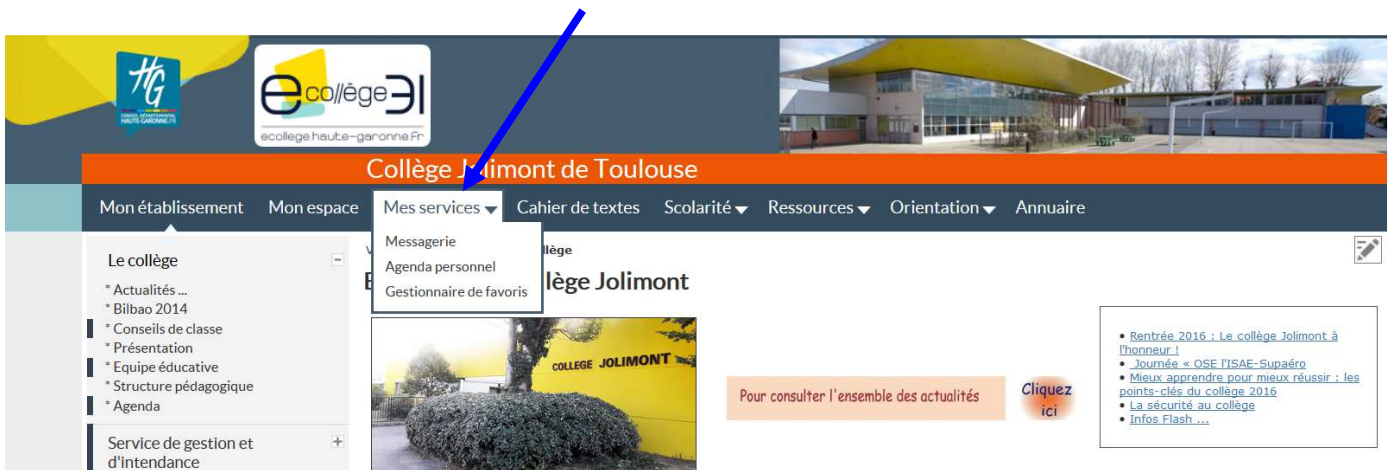


Vous êtes maintenant connecté sur l'ENT du collège.

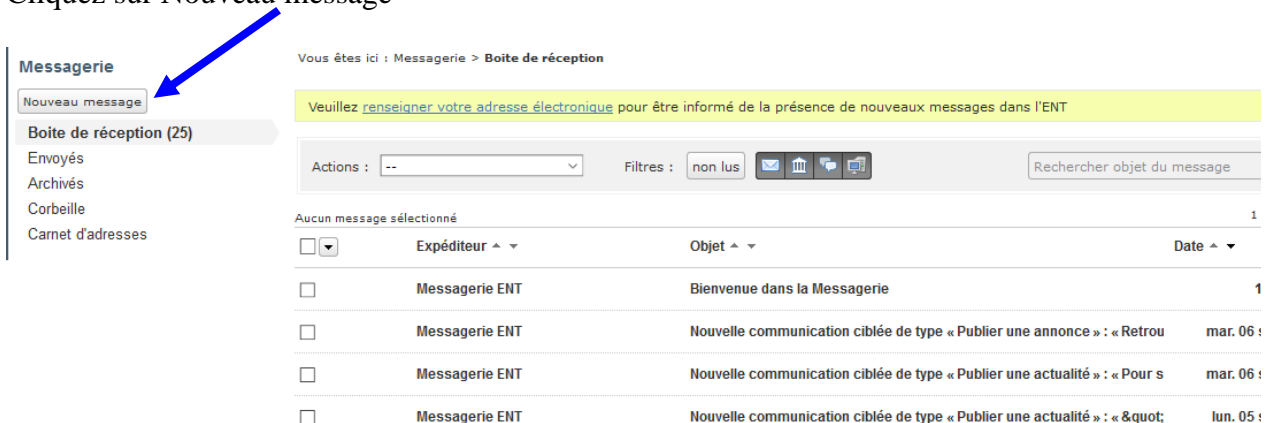
Vous pouvez désormais consulter le **cahier de texte**, les **notes** et **absences**

8. Utilisation de la messagerie pour communiquer avec les personnels du collège (direction, CPE, enseignants,...)

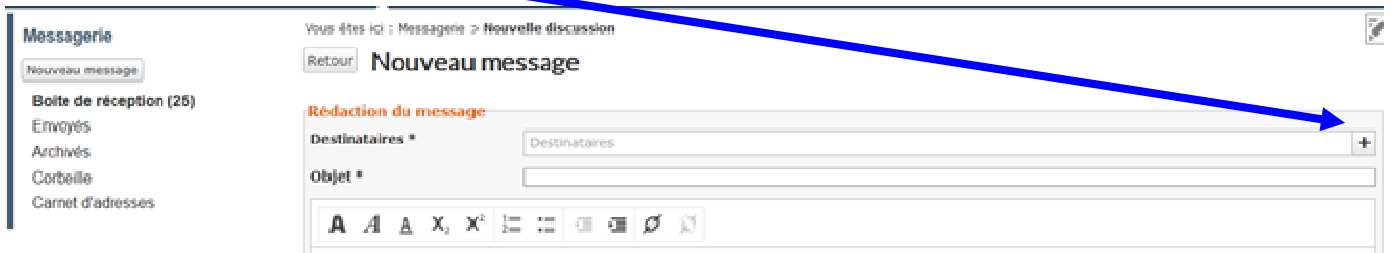
- Dans l'onglet « Mes services » choisir « Messagerie »



- Cliquez sur Nouveau message



- Cliquez sur la touche  afin de choisir le(s) destinataire(s)



- Choisissez le(s) destinataire(s)

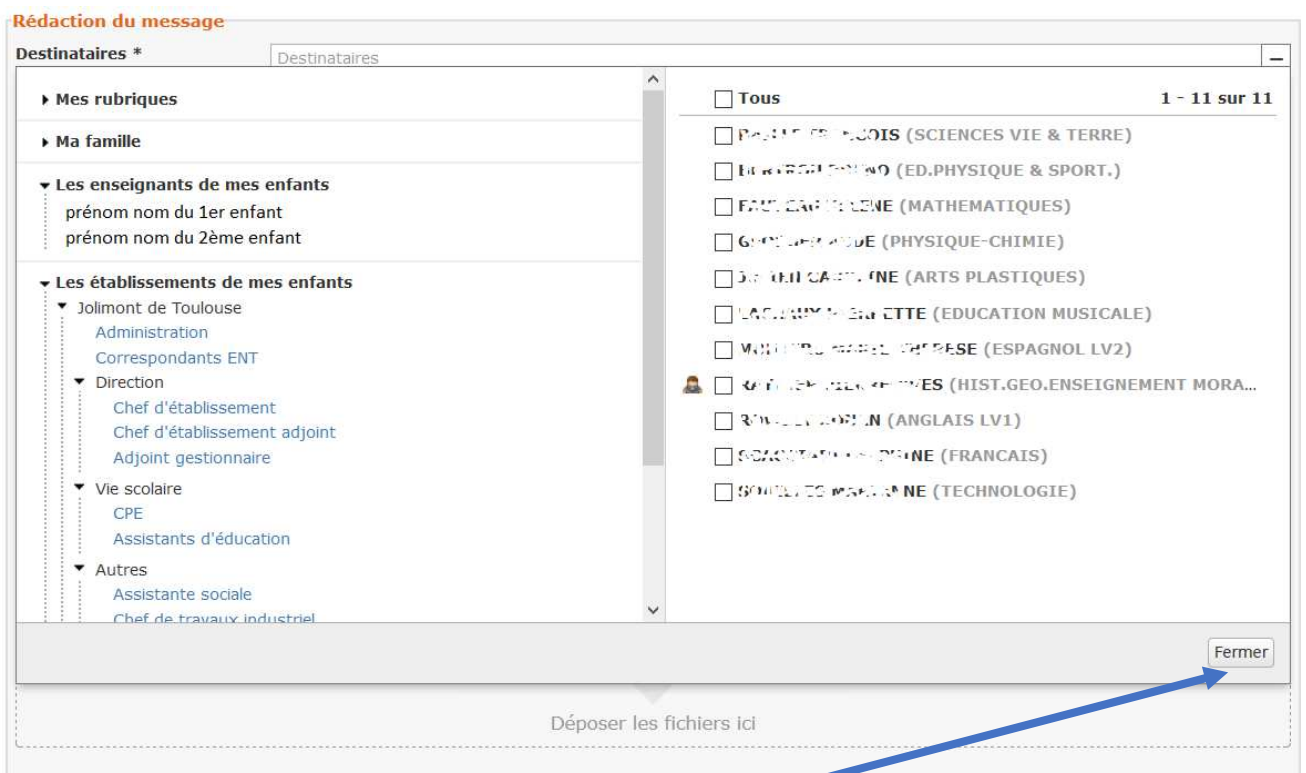
Si vous voulez communiquer avec les enseignants de votre enfant ou de l'un de vos enfants :

Cliquez sur le prénom de votre enfant dans la rubrique *les enseignants de mes enfants*

Cochez les noms des enseignants ou Tous

Si vous voulez communiquer avec un membre de l'établissement

Plusieurs choix sont disponibles dans la rubrique *Les établissements de mes enfants*



- À la fin de votre choix cliquez sur fermer

- Saisir l'objet (obligatoire), ainsi que le contenu de votre message

Rédaction du message

Destinataires *

Objet *

Joindre un fichier

Déposer les fichiers ici

Annuler Envoyer

Cliquer sur Envoyer

Avec l'accusé de réception mentionnant la bonne réception du code, les parents qui le souhaitent, peuvent assister à **une session de formation** sur l'ENT

NOM :

Classe de votre enfant :

Cochez la case de votre choix :

Je souhaite assister à cette formation :

Je ne souhaite pas assister à cette formation :

Signature :